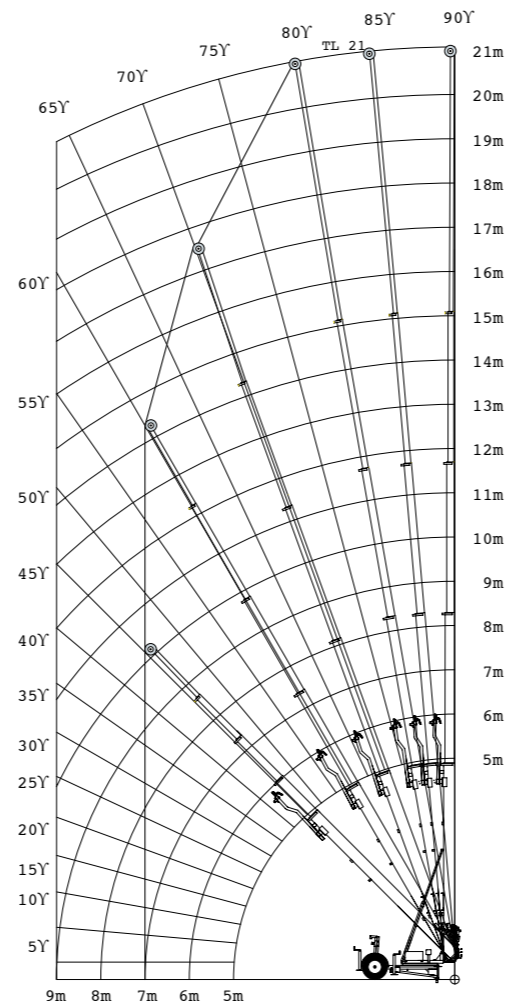
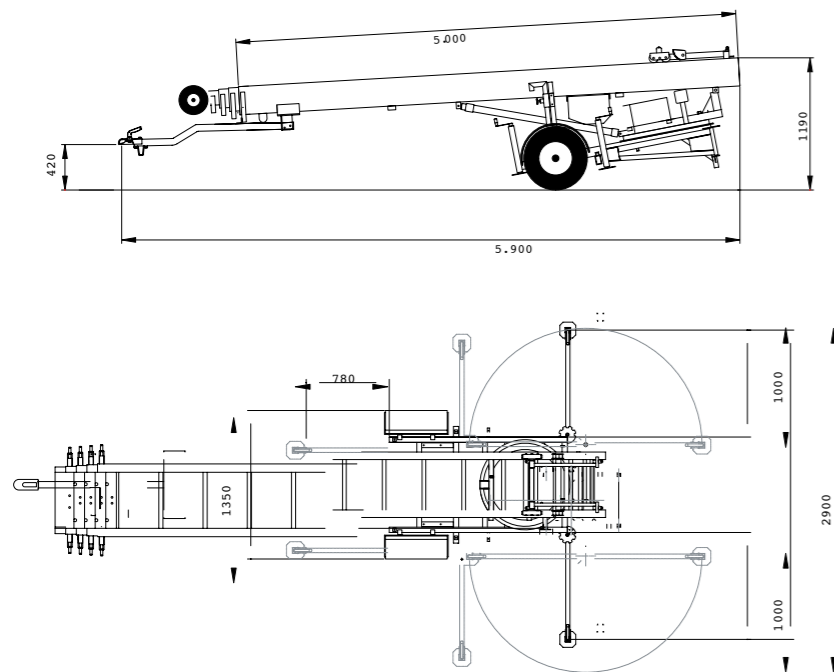


# TOPLIGHT 21

## Die Alternative zum Stecklift



 <b>Klaas</b>	TOPLIGHT 21
Grundschielenlänge	5,0 m
Ausfuhrlänge	21,0 m
Schlittengeschwindigkeit	40 – 48 m/min.
Traglast	200 kg
Fahrzeugmaße	5.900 x 1.350 x 1.500 mm
Zubehör	<ul style="list-style-type: none"> <li>· Möbelbehälter starr</li> <li>· Möbelbehälter dreh-/ausziehbar</li> <li>· Reserverad</li> <li>· Automatische Fernbedienung</li> <li>· Fassadenschutzplanken</li> </ul>

Vorbehaltlich technischer Änderungen. Alle Maße sind ca.-Angaben.

### KONTAKT

Klaas Schrägaufzüge GmbH & Co. KG  
 Raiffeisenstraße 26  
 D-59387 Ascheberg  
 T + 49 (0) 25 93 - 95 92 - 0  
 F + 49 (0) 25 93 - 95 92 - 15  
 info@klaas.com  
 www.klaas.com

<http://www.facebook.com/klaas.ascheberg>

09/2013 Änderungen der Funktionen und Leistungen bleiben vorbehalten. Die Angaben spiegeln die Geräteleistungen zum Zeitpunkt der Drucklegung wider.



# TOPLIGHT 21

## Die Alternative zum Stecklift

- NUR 750 KG SCHWER
- LEICHT ZU RANGIEREN
- BIS 21 M FÖRDERHÖHE





Alu-Krane · Schrägaufzüge · Service · Vermietung

# TOPLIGHT 21

## Die Alternative zum Stecklift

Leichter geht's nicht, dieses Motto begleitet uns seit über 75 Jahren. Nach wie vor ist dieses Motto aktuell, z.B. bei unserem Toplight! 750 kg leicht ist der neue Toplight und somit mit fast jedem Pkw zur Einsatzstelle zu ziehen. Die höhenverstellbare Zugvorrichtung am Kopfstück bietet hohe Flexibilität und eine optimale Fahrerergonomie. Das geringe Gewicht und die ausgewogene Gewichtsverteilung ermöglicht ein leichtes Rangieren im abgekoppeltem Zustand. Unser Toplight erreicht Höhen bis 21 m. Lieferbar ist der Toplight wahlweise mit Benzin- oder 230 Volt Elektromotor.



### LASTAUFNAHMEMITTEL

- Möbelbehälter  
1.300x800x400 mm  
mit Spiralhöhenverstellung
  - starr
  - ausziehbar
  - dreh-/ausziehbar
- Spindelhöhenverstellung ist Standard

### UNTERVERLÄNGERUNG

Die Unterverlängerung ist ca. 2,00 m lang und kann bis zum Boden herab gelassen werden. Dadurch wird eine geringe Lade Höhe erzielt.

### MOTOR

Wir statten den Toplight wahlweise mit 8 PS Honda Benzinmotor oder 230 V Elektromotor aus. Der Benzinmotor wird von uns serienmäßig mit einer automatischen Gasregulierung ausgestattet. Dadurch vermindern sich zum Einen Lärm und Abgasbelastung, zum Anderen vermindert sich der Kraftstoffverbrauch. Der Elektromotor benötigt einen 230 Volt Anschluss und ist also nicht von Starkstromquellen abhängig

### BEDIENUNG

Wie alle Klaas Geräte verfügt auch der Toplight über Einhandbedienung aller hydraulischen Funktionen, dadurch gibt es keine Fehlbedienungen und somit mehr Sicherheit beim Auf- und Abbau des Gerätes.

### FERNSTEUERUNG

Serienmäßig wird der Toplight Möbel mit einer automatischen Fernbedienung ausgestattet. Sanftanlauf und Abbremsen des Schlittens ist ebenso Standard wie die zweite Bedieneinheit am Kopfstück. Ebenso bietet die Fernbedienung eine Motor Start/Stopp Funktion serienmäßig. (Benzin Motor)

### ABSTÜTZSYSTEM

- 4- fach Abstützung
- Hintere Stützen 180° schwenkbar
- zusätzliche Abstützung für erhöhte Standsicherheit

### AUFBAU

- Hubzylinder mit Rohrbruchsicherung zum Anheben der Schienen
- Stahldrehkranz stufenlos um 90° nach links und rechts drehbar
- Schlaffseilsicherung an Schienen- und Schlittenwinde
- Endanschlag bei maximaler Ausfahrlänge

### STEUERUNG

- Feinfühlig arbeitende Steuerschieber für jede Funktion
- Automatische Drehzahlanhebung bei Betätigung einer Funktion
- Einhandbedienung d.h. keine Schienenverriegelung notwendig